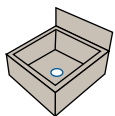
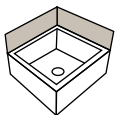
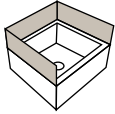
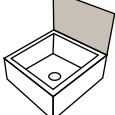


DESCRIPTION

Évier de service en acier inoxydable nuance 304, calibre 16, panneau pare-éclaboussures et jupe intégrée sur trois côtés, fini satiné #4, modèle adossé à un mur avec orifice d'évacuation au centre, fond en pente, coins intérieurs carrés. Raccord d'évacuation avec corps en acier inoxydable, grille bombée et grille secondaire à charpie en acier inoxydable, garniture d'étanchéité en caoutchouc compressible pour tuyau de 3" Ø, inclus tampon insonorisant.



OPTIONS

- ☐  **316** En acier inoxydable nuance 316 (dans une aire où il y a de la matière corrosive)
- ☐  **EVC** 2 Panneaux muraux et 2 jupes pour installation en coin (coté gauche ou coté droit)
- ☐  **PM3** 3 Panneaux muraux et jupe en façade
- ☐  **P** _____ Panneau mural allongé (max. 36")

Conforme aux normes
ASME A112.19.3
CSA B45.4-08 (R2013)

Note: Toutes les tolérances
± 5 mm sauf indication
contraire.

Modèles standards	A Longueur		B Largeur	
	po	mm	po	mm
CA-EV1818-P-J	18	457	18	457
CA-EV2418-P-J	24	610	18	457
CA-EV2424-P-J	24	610	24	610
CA-EV3624-P-J	36	914	24	610

