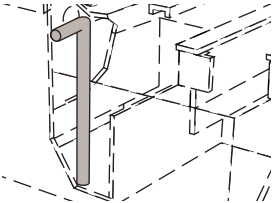
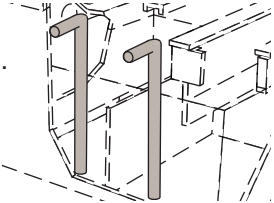
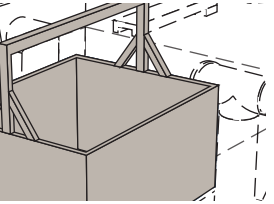
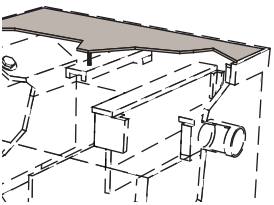
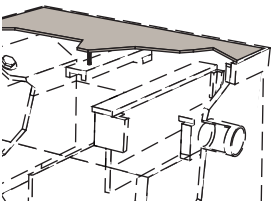
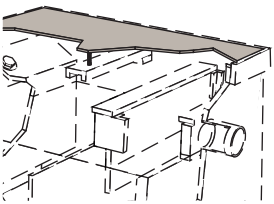
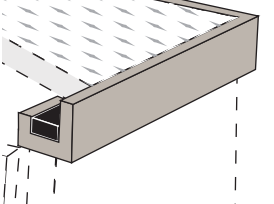


# OPTIONS SUPPLÉMENTAIRES

Options	Description	CA-SG	CA-SH	CA-IS	CA-RN
<b>RS</b>	Raccord de soutirage. 	✓	✓		
<b>RS2</b>	Deux raccords de soutirage. Chaque raccord nécessite une valve d'isolement (fournie par autre). 	✓			
<b>PS</b>	Panier à sédiments. 	✓	✓	✓	
<b>CA</b>	Couvercle d'aluminium antidérapant (pour les modèles encastrés) 	✓	✓	✓	✓
<b>CR</b>	Couvercle renforcé (pour les modèles encastrés) 	✓	✓	✓	✓
<b>CRG</b>	Couvercle renforcé en acier galvanisé (pour les modèles encastrés) 	✓	✓	✓	
<b>CES</b>	Cadre de couvercle à étanchéité supérieure (pour les modèles encastrés) 	✓	✓	✓	